



BUNGLAM
.com



fabricado por:



Cabaña Nórdica de alto aislamiento



Con aislamiento en toda su envolvente
(muros de entramado ligero) y
carpintería exterior de altas prestaciones






BUNGLAM
.com

Cabaña Nórdica

Un concepto original y divertido con dos espacios en dos alturas. Con escalera escamoteable o fija.






Cubierta ventilada, un práctico almacén en la parte trasera y revestimiento resistente a la intemperie





Acabado de la cubierta ventilada en lona (estilo glamping) o de tipo Zinc





Con detalles como redes transitables en el piso superior y la calidez de la madera natural como revestimiento

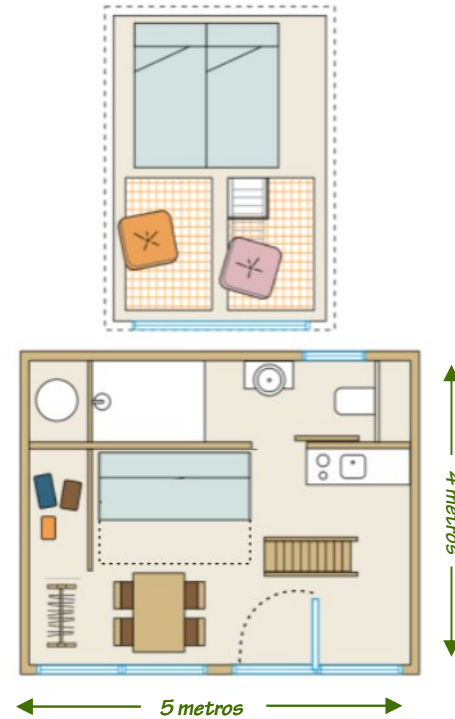




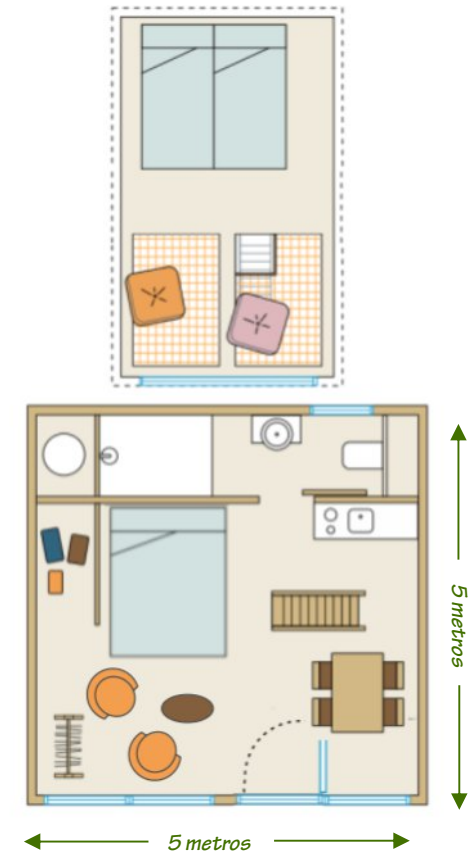
Dos tamaños disponibles: 5 m. de frente por 4 de profundidad o 5 x 5 m



PLANTA MODELO 1: 20 m²
+ Altillo (8 m²)



PLANTA MODELO 2: 25 m²
+ Altillo (12 m²)



Baño de diseño, almacén exterior y la posibilidad de cocina completa



Las redes transitables permiten la visión de doble altura desde el salón



Ficha resumen

Una solución glamping para cualquier clima



BUNGLAM
.com

Cabaña Nórdica de alto aislamiento

28 o 37 m²; modular y reubicable

Su sistema de ensamblaje en tres módulos, permite un transporte económico, y una fácil descarga o reubicación futura, sin necesidad de medios auxiliares pesados.



No es necesaria una gran grúa



Opciones de terraza entarimada, sombreado y cubierta de zinc

Aislamiento y eficiencia

La cabaña Bunglam tiene una calificación energética de las más eficientes, y su grado definitivo dependerá de la zona climática, y orientación.

Posee aislamiento completo, carpintería exterior *climalit* y cubierta ventilada.



Un nuevo concepto de confort

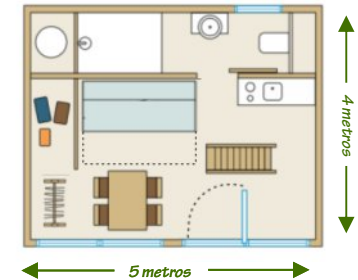
Un concepto de comodidad y lujo alejado de la ostentación y basado en el uso de materiales naturales, la luz del sol y el contacto directo con el entorno.

El sistema constructivo de ABS (American Building System) reduce hasta un 96% la huella de carbono de una construcción tradicional.

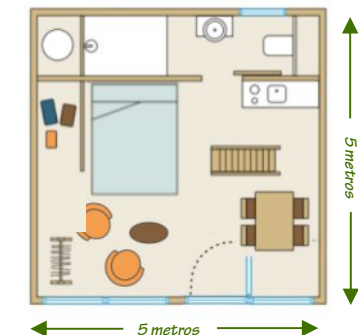
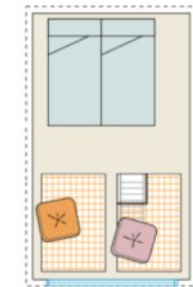
Análisis de Ciclo de Vida realizado por Environdec

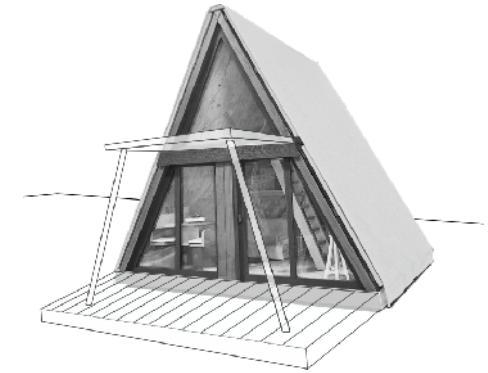


PLANTA MODELO 1: 20 m²
+ Altillo (8 m²)



PLANTA MODELO 2: 25 m²
+ Altillo (12 m²)





MEMORIA DE CALIDADES Y EQUIPAMIENTO *AISLAMIENTO COMPLETO ACRISTALAMIENTOS CLIMALIT*

Estructura/ Bastidor de suelo

Bastidor de 18 cm de grosor. Formado por estructura de madera con aislamiento de fibra de vidrio reciclada de 8 cm de espesor y tablero de OSB de 18 mm en ambas caras con tratamiento hidro-fugante al exterior y acabado vinílico de alto tránsito al interior. Sobre apoyos regulables de polipropileno.

Estructura/ Muros de cubierta

Muros de 9 cm de grosor formados por estructura de madera con aislamiento de fibra de vidrio reciclada de 8 cm de espesor y tablero de OSB de 18 mm hacia el exterior protegido con barrera anti-humedad transpirable (Onduline o similar) y hacia el interior tablero contrachapado fenólico de 9 mm de pino radiata.

Estructura/ forjado del altillo

Doble bastidor techo/suelo con un grosor total de 18 cm en zona de cama y huecos para generar doble altura en salón con redes de seguridad transitables en bastidores de igual anchura (18 cm).

Acabados

Suelo vinílico en planta baja (acabado efecto tarima de madera clara) y tablero contrachapado fenólico de pino radiata en paredes interiores y suelo de altillo.

Paredes de vinilo efecto loseta en cuarto de baño y almacén exterior.

Hacia el exterior lona plastificada separada de la superficie de los muros por tensión para generar una cámara ventilada, opción de cubierta metálica tipo zinc mate sobre montantes de madera tratada autoclave para la misma función.

Carpintería exterior

Carpintería de aluminio color nogal con rotura de puente térmico 4-16-4. Fachada frontal acristalada en su totalidad con vidrio de seguridad en la ventana triangular superior, ventana hasta el suelo practicable y puerta con cerradura en zona inferior. En la trasera ventana triangular practicable (oscilo) y ventana de baño translúcida.

Carpintería interior

Rodapié fenólico de contrachapado de pino radiata y puerta de fuelle en acceso a baño color madera. balda sobre cama en sala principal.

Fontanería/ACS/baño

Baño con sanitarios en porcelana vitrificada blanca, lavabo con mueble y grifo mono-mando negro. Ducha de resina imitación pizarra y barra de grifo termostático mono-mando en negro. Mampara de vidrio laminado. ACS mediante termo eléctrico de 100 litros alojado en almacén trasero.

Electricidad/luminaria

Instalación eléctrica según el reglamento de Baja tensión con mecanismos en interruptores en color nogal, luminaria LED interior (tiras y apliques) y dos focos exteriores. Almacén con punto de luz.

Almacén

Pequeño almacén con acceso exterior para alojar el termo-calentador y cuadro eléctrico y utensilios de limpieza con puerta con cerradura y punto de luz interior.

EXTRAS

Cocina: Mini cocina compuesta por dos módulos bajos con encimera laminada, vitro cerámica de superficie de dos fuegos y fregadero mono-mando. Balda con microondas/grill. Un módulo de almacenaje y otro con frigorífico congelador.

Porche /terrazza: Terraza entarimada de 8 m2 y/o pérgola de madera de 6 m2 para sombreado mediante toldo retráctil de lona plastificada.

Mobiliario: Mobiliario u otros extras solicitar opciones al Dpto. comercial.

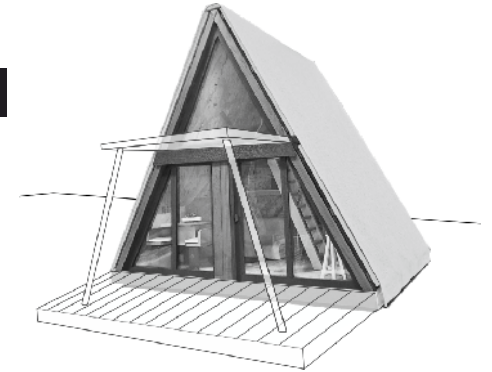
Cubierta metálica tipo zinc: Cubierta ventilada galvanizada por las dos caras con protección de polyester con acabado mate. Varios colores disponibles.





BUNGLAM
.com

Cabaña Nórdica



***SOLICITA TARIFAS VIGENTES AL DEPARTAMENTO COMERCIAL
comercial@abs.es o al whatsapp 662 659 647
producto solo disponible para profesionales de turismo.
Pedido mínimo 4 unidades.***



¡YA EN NUESTRA EXPOSICIÓN!

BUNGLAM
.com



Bunglam tiene su exposición y fábrica en el **km 38 de la A2** (Azuqueca de H.)

¡Visítanos! (a 25 min de Madrid)

(+34) 949 26 46 25

bunglam.com

abs.es

SUITES EN ALTURA

CABAÑAS MODULARES

BUNGALOWS FAMILIARES

NUEVA CABAÑA NÓRDICA

TINY HOUSES CON ALTILLO

PASSIV HAUS

SUITES

CABAÑAS

BUNGALOWS

NÓRDICAS

TINY HOUSES

PASSIVHAUS

una marca de:

